

■用途

- 自動車内及びエンジンルーム・電気器具等の発火

■使用方法

- なるべく風のない場所でご使用ください。
- エンジンルームの火災及び電気器具の内部での火災以外は、火元から1.5m以内で消火してください。

※避難経路確保の為、炭酸ガスの放射と同時に赤色LEDランプが点灯します。

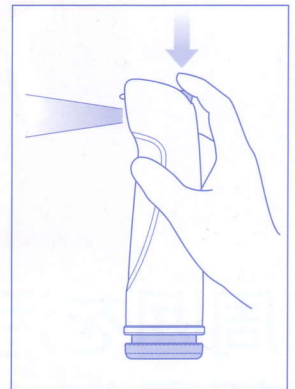
1.安全装置を外す



2.本体を持ち底部をたたく



3.頭部ボタンを押し放射



■消火方法と注意事項




電気器具の火災(通電状態使用可能)

- 下記のことに充分注意のうえ、使用方法の1・2・3の操作を行って消火してください。

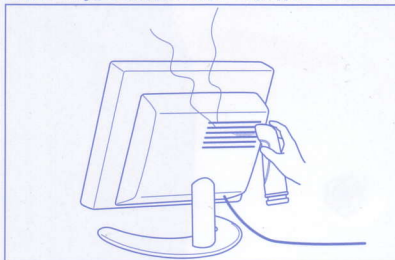
■注意-1

火元から1.5m以内で消火してください。



■注意-2

テレビなどの内部での火災は、スリット部分に「消棒miny」の噴射口を付けて放射してください。




クッションの火災

- 車のシート、ソファー、布団、なども含まれます。
- 下記のことに充分注意のうえ、使用方法の1・2・3の操作を行って消火してください。

■注意

火元から1.5m以内で消火してください。




エンジンルームの火災

- フロントエンジンではない車種、及びフロントグリルのない車種にはご使用できません。
- 下記のことに充分注意のうえ、使用方法の1・2・3の操作を行って消火してください。

■注意-1

ボンネットは閉めた状態にしてください。


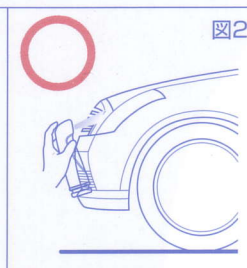
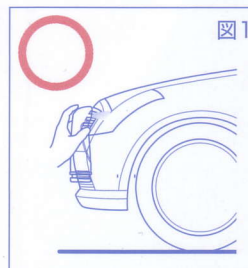
※「消棒miny」はCO₂(炭酸ガス)による消火ですので酸素を遮断することによってより効果的になります。



■注意-2

フロントグリルの隙間に「消棒miny」の噴射口を付けて、エンジンルーム内へ放射してください。

※この時、放射するCO₂がエンジンルーム内に入りやすいよう本体の角度は地面と水平(図1参照)または、やや上向き加減にしてください。(図2参照)



お問い合わせ先

販売者

製造者

株式会社 ワイピーシステム

TEL:042-391-3634 FAX:042-395-8166

URL <http://www.yp-system.co.jp/>

E-mail mail@yp-system.co.jp